




# LES CHIFFRES CLÉS 2024





# SOMMAIRE

## HAUTS-DE-FRANCE

5

### NORD

6

Armentières	7
Bourbourg	8
Cambrai	9
Douai	10
Dunkerque	11
Flandre Intérieur	12
Lille	13
Marly-Valenciennes	14
Maubeuge	15
Métropole Sud	16
MNO	17
Roubaix	18
Tourcoing	19
Val de Marque	20
Villeneuve d'Ascq	21
Wattrelos	22

### PAS DE CALAIS

23

Arras	24
Béthune	25
Boulogne sur Mer	26
Calais	27
Hénin-Carvin	28
Lens-Liévin	29
Montreuil	30
Saint Omer	31
Saint Pol	32

### SOMME

33

Abbeville	34
Amiens	35
Péronne	36

### OISE

37

Beauvais	38
Clermont	39
Compiègne	40
Creil	41
Meru	42
Noyon	43
Saint Just	44
Senlis	45

### AISNE

46

Chateau-Thierry	47
Laon	48
Saint Quentin	49
Soissons	50
Tergnier	51
Vervins	52



# LES CHIFFRES CLÉS PAR DÉPARTEMENTS

# CHIFFRES CLÉ 2024 / HAUTS-DE-FRANCE



**Accueillis pour la 1<sup>er</sup> fois**  
41 463 jeunes



**Jeunes accompagnés**  
115 109



**Lieux d'accueil**  
962  
(Chiffre de 2023)



**ENTRÉES EN CEJ**  
29 813



**ENTRÉES EN PACEA**  
21 656



**Entrées en emploi\***  
83 553 jeunes  
\*hors alternance



**Entrées en alternance**  
7 285 jeunes



**Entrées en formation**  
18 346 jeunes



**Entrées en stage**  
25 066 jeunes



# CHIFFRES CLÉ 2024 / NORD



**Accueillis pour la 1<sup>er</sup> fois**  
19 797 jeunes



**Jeunes accompagnés**  
55 690



**Lieux d'accueil**  
339  
(Chiffre de 2023)




**ENTRÉES EN CEJ**  
15 061



**ENTRÉES EN PACEA**  
8 138



**Entrées en emploi\***  
43 920 jeunes  
\*hors alternance



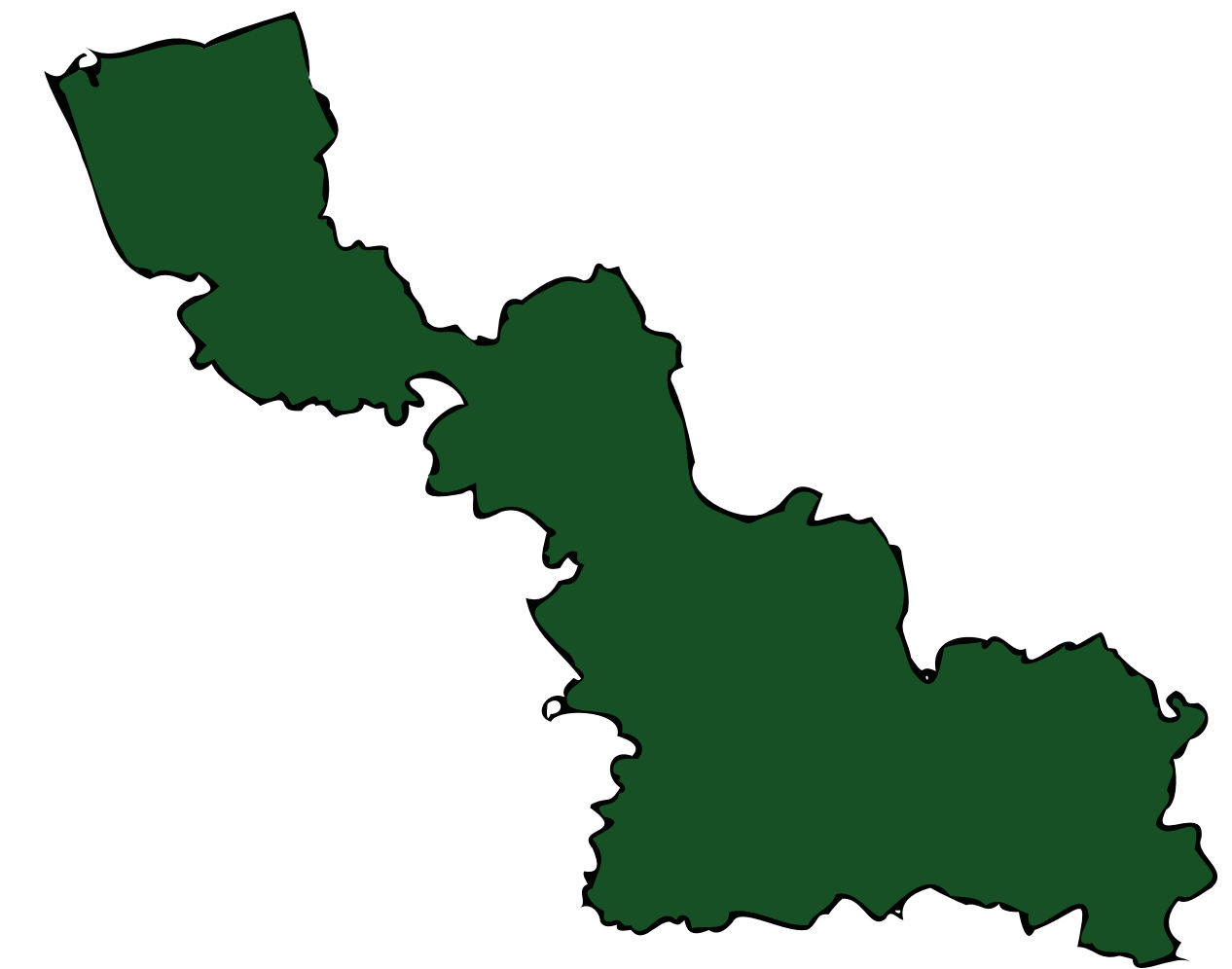
**Entrées en alternance**  
3 701 jeunes



**Entrées en formation**  
10 322 jeunes



**Entrées en stage**  
9 381 jeunes



# CHIFFRES CLÉ 2024 / ARMENTIÈRES



**Accueillis pour la 1<sup>er</sup> fois**  
578 jeunes



**Jeunes accompagnés**  
1 861



**Lieux d'accueil**  
1  
(Chiffre de 2023)



**ENTRÉES EN CEJ**  
496



**ENTRÉES EN PACEA**  
450



**Entrées en emploi\***  
1 549 jeunes  
\*hors alternance



**Entrées en alternance**  
192 jeunes



**Entrées en formation**  
359 jeunes



**Entrées en stage**  
251 jeunes



# CHIFFRES CLÉ 2024 / BOURBOURG



**Accueillis pour la 1<sup>er</sup> fois**  
452 jeunes



**Jeunes accompagnés**  
1 442



**Lieux d'accueil**  
11  
(Chiffre de 2023)




**ENTRÉES EN CEJ**  
370



**ENTRÉES EN PACEA**  
298



**Entrées en emploi\***  
1 106 jeunes  
\*hors alternance



**Entrées en alternance**  
119 jeunes



**Entrées en formation**  
156 jeunes



**Entrées en stage**  
196 jeunes

# CHIFFRES CLÉ 2024 / CAMBRAI



**Accueillis pour la 1<sup>er</sup> fois**  
1 362 jeunes



**Jeunes accompagnés**  
3 394



**Lieux d'accueil**  
39  
(Chiffre de 2023)




**ENTRÉES EN CEJ**  
891



**ENTRÉES EN PACEA**  
450



**Entrées en emploi\***  
1 425 jeunes  
\*hors alternance



**Entrées en alternance**  
187 jeunes



**Entrées en formation**  
479 jeunes



**Entrées en stage**  
1 018 jeunes



# CHIFFRES CLÉ 2024 / DOUAI



**Accueillis pour la 1<sup>er</sup> fois**  
1 596 jeunes



**Jeunes accompagnés**  
4 645



**Lieux d'accueil**  
16  
(Chiffre de 2023)




**ENTRÉES EN CEJ**  
1 181



**ENTRÉES EN PACEA**  
366



**Entrées en emploi\***  
3 487 jeunes  
\*hors alternance



**Entrées en alternance**  
183 jeunes



**Entrées en formation**  
720 jeunes



**Entrées en stage**  
1 702 jeunes

# CHIFFRES CLÉ 2024 / DUNKERQUE



**Accueillis pour la 1<sup>er</sup> fois**  
1 463 jeunes



**Jeunes accompagnés**  
4 719



**Lieux d'accueil**  
34  
(Chiffre de 2023)



**ENTRÉES EN CEJ**  
1 581



**ENTRÉES EN PACEA**  
675



**Entrées en emploi\***  
5 161 jeunes



**Entrées en alternance**  
401 jeunes



**Entrées en formation**  
891 jeunes



**Entrées en stage**  
484 jeunes

# CHIFFRES CLÉ 2024 / FLANDRE INTÉRIEUR



**Accueillis pour la 1<sup>er</sup> fois**  
1 161 jeunes



**Jeunes accompagnés**  
3 898



**Lieux d'accueil**  
14  
(Chiffre de 2023)




**ENTRÉES EN CEJ**  
591



**ENTRÉES EN PACEA**  
1 013



**Entrées en emploi\***  
6 869 jeunes



**Entrées en alternance**  
560 jeunes



**Entrées en formation**  
1 117 jeunes



**Entrées en stage**  
554 jeunes



# CHIFFRES CLÉ 2024 / LILLE



**Accueillis pour la 1<sup>er</sup> fois**  
2 223 jeunes



**Jeunes accompagnés**  
5 774 jeunes



**Lieux d'accueil**  
40  
(Chiffre de 2023)




**ENTRÉES EN CEJ**  
1 497



**ENTRÉES EN PACEA**  
594



**Entrées en emploi\***  
3 784 jeunes



**Entrées en alternance**  
316 jeunes



**Entrées en formation**  
1 529 jeunes



**Entrées en stage**  
488 jeunes

# CHIFFRES CLÉ 2024 / MARLY-VALENCIENNES



**Accueillis pour la 1<sup>er</sup> fois**  
2 380 jeunes



**Jeunes accompagnés**  
6 927



**Lieux d'accueil**  
82  
(Chiffre de 2023)




**ENTRÉES EN CEJ**  
1 721



**ENTRÉES EN PACEA**  
1 212



**Entrées en emploi\***  
6 927 jeunes



**Entrées en alternance**  
427 jeunes



**Entrées en formation**  
1 692 jeunes



**Entrées en stage**  
1 809 jeunes

# CHIFFRES CLÉ 2024 / MAUBEUGE



**Accueillis pour la 1<sup>er</sup> fois**  
1 486 jeunes



**Jeunes accompagnés**  
4 567



**Lieux d'accueil**  
30  
(Chiffre de 2023)



**ENTRÉES EN CEJ**  
1 472



**ENTRÉES EN PACEA**  
674



**Entrées en emploi\***  
2 739 jeunes



**Entrées en alternance**  
257 jeunes



**Entrées en formation**  
582 jeunes



**Entrées en stage**  
941 jeunes



# CHIFFRES CLÉ 2024 / MÉTROPOLE SUD



**Accueillis pour la 1<sup>er</sup> fois**  
1 478 jeunes



**Jeunes accompagnés**  
3 393



**Lieux d'accueil**  
30  
(Chiffre de 2023)




**ENTRÉES EN CEJ**  
919



**ENTRÉES EN PACEA**  
447



**Entrées en emploi\***  
1 987 jeunes



**Entrées en alternance**  
244 jeunes



**Entrées en formation**  
427 jeunes



**Entrées en stage**  
493 jeunes



**AREFIE**  
Mission Locale · PLIE · MDE  
Hauts-de-France

# CHIFFRES CLÉ 2024 / MNO



**Accueillis pour la 1<sup>er</sup> fois**  
744 jeunes



**Jeunes accompagnés**  
1 735



**Lieux d'accueil**  
4  
(Chiffre de 2023)




**ENTRÉES EN CEJ**  
648



**ENTRÉES EN PACEA**  
180



**Entrées en emploi\***  
1 836 jeunes



**Entrées en alternance**  
118 jeunes



**Entrées en formation**  
543 jeunes



**Entrées en stage**  
152 jeunes



# CHIFFRES CLÉ 2024 / ROUBAIX



**Accueillis pour la 1<sup>er</sup> fois**  
1 386 jeunes



**Jeunes accompagnés**  
3 463



**Lieux d'accueil**  
8  
(Chiffre de 2023)




**ENTRÉES EN CEJ**  
1 016



**ENTRÉES EN PACEA**  
466



**Entrées en emploi\***  
1 515 jeunes



**Entrées en alternance**  
166 jeunes



**Entrées en formation**  
463 jeunes



**Entrées en stage**  
370 jeunes

# CHIFFRES CLÉ 2024 / TOURCOING



**Accueillis pour la 1<sup>er</sup> fois**  
1 551 jeunes



**Jeunes accompagnés**  
4 092



**Lieux d'accueil**  
12  
(Chiffre de 2023)




**ENTRÉES EN CEJ**  
1 115



**ENTRÉES EN PACEA**  
717



**Entrées en emploi\***  
2 283 jeunes



**Entrées en alternance**  
239 jeunes



**Entrées en formation**  
604 jeunes



**Entrées en stage**  
458 jeunes

# CHIFFRES CLÉ 2024 / VAL DE MARQUE



**Accueillis pour la 1<sup>er</sup> fois**  
554 jeunes



**Jeunes accompagnés**  
1 653



**Lieux d'accueil**  
7  
(Chiffre de 2023)




**ENTRÉES EN CEJ**  
398



**ENTRÉES EN PACEA**  
149



**Entrées en emploi\***  
1 009 jeunes



**Entrées en alternance**  
76 jeunes



**Entrées en formation**  
296 jeunes



**Entrées en stage**  
144 jeunes



# CHIFFRES CLÉ 2024 / VILLENEUVE-D'ASCQ



**Accueillis pour la 1<sup>er</sup> fois**  
1 003 jeunes



**Jeunes accompagnés**  
2 501



**Lieux d'accueil**  
7  
(Chiffre de 2023)



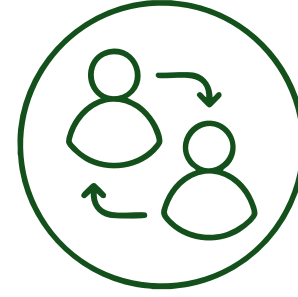
**ENTRÉES EN CEJ**  
912



**ENTRÉES EN PACEA**  
38



**Entrées en emploi\***  
1 738 jeunes



**Entrées en alternance**  
153 jeunes



**Entrées en formation**  
371 jeunes



**Entrées en stage**  
228 jeunes



# CHIFFRES CLÉ 2024 / WATTRELOS



**Accueillis pour la 1<sup>er</sup> fois**  
380 jeunes



**Jeunes accompagnés**  
1 028



**Lieux d'accueil**  
4  
(Chiffre de 2023)




**ENTRÉES EN CEJ**  
253



**ENTRÉES EN PACEA**  
409



**Entrées en emploi\***  
505 jeunes



**Entrées en alternance**  
63 jeunes



**Entrées en formation**  
93 jeunes



**Entrées en stage**  
93 jeunes

# CHIFFRES CLÉ 2024 / PAS DE CALAIS



**Accueillis pour la 1<sup>er</sup> fois**  
9 542 jeunes



**Jeunes accompagnés**  
28 458



**Lieux d'accueil**  
280  
(Chiffre de 2023)



**ENTRÉES EN CEJ**  
7 107



**ENTRÉES EN PACEA**  
5 970



**Entrées en emploi\***  
19 871 jeunes  
\*hors alternance



**Entrées en alternance**  
2 114 jeunes



**Entrées en formation**  
4 001 jeunes



**Entrées en stage**  
8 464 jeunes



# CHIFFRES CLÉ 2024 / ARRAS



**Accueillis pour la 1<sup>er</sup> fois**  
1 017 jeunes



**Jeunes accompagnés**  
2 939



**Lieux d'accueil**  
25  
(Chiffre de 2023)



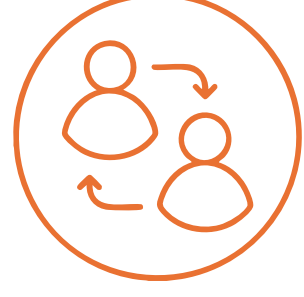
**ENTRÉES EN CEJ**  
661



**ENTRÉES EN PACEA**  
558



**Entrées en emploi\***  
2 184 jeunes  
\*hors alternance



**Entrées en alternance**  
259 jeunes



**Entrées en formation**  
387 jeunes



**Entrées en stage**  
822 jeunes



# CHIFFRES CLÉ 2024 / BÉTHUNE



**Accueillis pour la 1<sup>er</sup> fois**  
1 723 jeunes



**Jeunes accompagnés**  
4 958



**Lieux d'accueil**  
72  
(Chiffre de 2023)




**ENTRÉES EN CEJ**  
1 153



**ENTRÉES EN PACEA**  
2 123



**Entrées en emploi\***  
2 395 jeunes  
\*hors alternance



**Entrées en alternance**  
314 jeunes



**Entrées en formation**  
945 jeunes



**Entrées en stage**  
1 839 jeunes



Mission Locale  
Arrondissement  
de Béthune

HAUTS-DE-FRANCE



**AREFIE**

Mission Locale · PLIE · MDE  
Hauts-de-France

# CHIFFRES CLÉ 2024 / BOULOGNE SUR MER



**Accueillis pour la 1<sup>er</sup> fois**  
934 jeunes



**Jeunes accompagnés**  
3 142



**Lieux d'accueil**  
54  
(Chiffre de 2023)




**ENTRÉES EN CEJ**  
910



**ENTRÉES EN PACEA**  
236



**Entrées en emploi\***  
2 072 jeunes  
\*hors alternance



**Entrées en alternance**  
395 jeunes



**Entrées en formation**  
417 jeunes



**Entrées en stage**  
678 jeunes



**AREFIE**  
Mission Locale · PLIE · MDE  
Hauts-de-France

# CHIFFRES CLÉ 2024 / CALAIS



**Accueillis pour la 1<sup>er</sup> fois**  
1 026 jeunes



**Jeunes accompagnés**  
3 037



**Lieux d'accueil**  
27  
(Chiffre de 2023)




**ENTRÉES EN CEJ**  
973



**ENTRÉES EN PACEA**  
508



**Entrées en emploi\***  
1 793 jeunes



**Entrées en alternance**  
224 jeunes



**Entrées en formation**  
312 jeunes



**Entrées en stage**  
1 357 jeunes

# CHIFFRES CLÉ 2024 / HÉNIN-CARVIN



**Accueillis pour la 1<sup>er</sup> fois**  
950 jeunes



**Jeunes accompagnés**  
2 671



**Lieux d'accueil**  
9  
(Chiffre de 2023)




**ENTRÉES EN CEJ**  
683



**ENTRÉES EN PACEA**  
513



**Entrées en emploi\***  
1 738 jeunes



**Entrées en alternance**  
90 jeunes



**Entrées en formation**  
265 jeunes



**Entrées en stage**  
484 jeunes



**MISSION LOCALE**  
agglomération  
**HÉNIN-CARVIN**



**AREFIE**  
Mission Locale · PLIE · MDE  
Hauts-de-France

# CHIFFRES CLÉ 2024 / LENS-LIÉVIN



**Accueillis pour la 1<sup>er</sup> fois**  
1 956 jeunes



**Jeunes accompagnés**  
5 972



**Lieux d'accueil**  
43  
(Chiffre de 2023)




**ENTRÉES EN CEJ**  
1 315



**ENTRÉES EN PACEA**  
926



**Entrées en emploi\***  
6 160 jeunes



**Entrées en alternance**  
409 jeunes



**Entrées en formation**  
991 jeunes



**Entrées en stage**  
1 542 jeunes



# CHIFFRES CLÉ 2024 / MONTREUIL



**Accueillis pour la 1<sup>er</sup> fois**  
595 jeunes



**Jeunes accompagnés**  
1 932



**Lieux d'accueil**  
13  
(Chiffre de 2023)




**ENTRÉES EN CEJ**  
381



**ENTRÉES EN PACEA**  
270



**Entrées en emploi\***  
1 004 jeunes



**Entrées en alternance**  
105 jeunes



**Entrées en formation**  
161 jeunes



**Entrées en stage**  
413 jeunes



# CHIFFRES CLÉ 2024 / SAINT OMER



**Accueillis pour la 1<sup>er</sup> fois**  
972 jeunes



**Jeunes accompagnés**  
2 790



**Lieux d'accueil**  
15  
(Chiffre de 2023)




**ENTRÉES EN CEJ**  
775



**ENTRÉES EN PACEA**  
465



**Entrées en emploi\***  
2 054 jeunes



**Entrées en alternance**  
285 jeunes



**Entrées en formation**  
411 jeunes



**Entrées en stage**  
921 jeunes



# CHIFFRES CLÉ 2024 / SAINT POL



**Accueillis pour la 1<sup>er</sup> fois**  
369 jeunes



**Jeunes accompagnés**  
1 017



**Lieux d'accueil**  
22  
(Chiffre de 2023)




**ENTRÉES EN CEJ**  
256



**ENTRÉES EN PACEA**  
371



**Entrées en emploi\***  
471 jeunes



**Entrées en alternance**  
33 jeunes



**Entrées en formation**  
112 jeunes



**Entrées en stage**  
408 jeunes



# CHIFFRES CLÉ 2024 / SOMME



**Accueillis pour la 1<sup>er</sup> fois**  
3 293 jeunes



**Jeunes accompagnés**  
8 601



**Lieux d'accueil**  
106  
(Chiffre de 2023)



**ENTRÉES EN CEJ**  
1 651



**ENTRÉES EN PACEA**  
1 879



**Entrées en emploi\***  
5 194 jeunes  
\*hors alternance



**Entrées en alternance**  
445 jeunes



**Entrées en formation**  
1 125 jeunes



**Entrées en stage**  
3 528 jeunes



# CHIFFRES CLÉ 2024 / ABBEVILLE



**Accueillis pour la 1<sup>er</sup> fois**  
618 jeunes



**Jeunes accompagnés**  
2 140



**Lieux d'accueil**  
22  
(Chiffre de 2023)



**ENTRÉES EN CEJ**  
460



**ENTRÉES EN PACEA**  
353



**Entrées en emploi\***  
1 962 jeunes  
\*hors alternance



**Entrées en alternance**  
118 jeunes



**Entrées en formation**  
317 jeunes



**Entrées en stage**  
439 jeunes



Mission Locale  
Picardie Maritime

HAUTS-DE-FRANCE



AREFIE

Mission Locale · PLIE · MDE  
Hauts-de-France

# CHIFFRES CLÉ 2024 / AMIENS



**Accueillis pour la 1<sup>er</sup> fois**  
2 661 jeunes



**Jeunes accompagnés**  
5 161



**Lieux d'accueil**  
69  
(Chiffre de 2023)



**ENTRÉES EN CEJ**  
822



**ENTRÉES EN PACEA**  
1 261



**Entrées en emploi\***  
2 661 jeunes  
\*hors alternance



**Entrées en alternance**  
267 jeunes



**Entrées en formation**  
711 jeunes



**Entrées en stage**  
2 740 jeunes

# CHIFFRES CLÉ 2024 / PERONNE



**Accueillis pour la 1<sup>er</sup> fois**  
500 jeunes



**Jeunes accompagnés**  
1 300



**Lieux d'accueil**  
15  
(Chiffre de 2023)



**ENTRÉES EN CEJ**  
369



**ENTRÉES EN PACEA**  
265



**Entrées en emploi\***  
571 jeunes  
\*hors alternance



**Entrées en alternance**  
60 jeunes



**Entrées en formation**  
97 jeunes



**Entrées en stage**  
349 jeunes

# CHIFFRES CLÉ 2024 / OISE



**Accueillis pour la 1<sup>er</sup> fois**  
5 099 jeunes



**Jeunes accompagnés**  
12 448



**Lieux d'accueil**  
136  
(Chiffre de 2023)



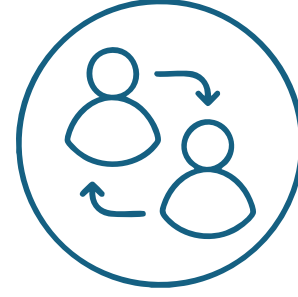
**ENTRÉES EN CEJ**  
2 864



**ENTRÉES EN PACEA**  
2 692



**Entrées en emploi\***  
7 911 jeunes  
\*hors alternance



**Entrées en alternance**  
559 jeunes



**Entrées en formation**  
1 535 jeunes



**Entrées en stage**  
1 412 jeunes



# CHIFFRES CLÉ 2024 / BEAUVAIS



**Accueillis pour la 1<sup>er</sup> fois**  
1 116 jeunes



**Jeunes accompagnés**  
2 937



**Lieux d'accueil**  
24  
(Chiffre de 2023)



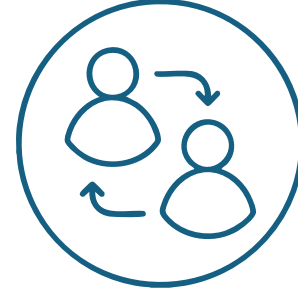
**ENTRÉES EN CEJ**  
616



**ENTRÉES EN PACEA**  
939



**Entrées en emploi\***  
2 241 jeunes  
\*hors alternance



**Entrées en alternance**  
130 jeunes



**Entrées en formation**  
366 jeunes



**Entrées en stage**  
339 jeunes



# CHIFFRES CLÉ 2024 / CLERMONT



**Accueillis pour la 1<sup>er</sup> fois**  
572 jeunes



**Jeunes accompagnés**  
1 402



**Lieux d'accueil**  
18  
(Chiffre de 2023)



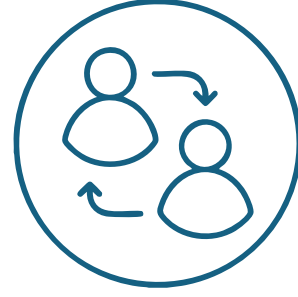
**ENTRÉES EN CEJ**  
307



**ENTRÉES EN PACEA**  
323



**Entrées en emploi\***  
753 jeunes  
\*hors alternance



**Entrées en alternance**  
96 jeunes



**Entrées en formation**  
134 jeunes



**Entrées en stage**  
137 jeunes



# CHIFFRES CLÉ 2024 / COMPIÈGNE



**Accueillis pour la 1<sup>er</sup> fois**  
781 jeunes



**Jeunes accompagnés**  
2 042



**Lieux d'accueil**  
11  
(Chiffre de 2023)



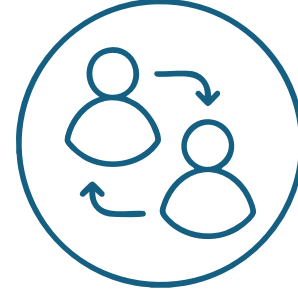
**ENTRÉES EN CEJ**  
350



**ENTRÉES EN PACEA**  
471



**Entrées en emploi\***  
2 075 jeunes  
\*hors alternance



**Entrées en alternance**  
165 jeunes



**Entrées en formation**  
384 jeunes



**Entrées en stage**  
231 jeunes

# CHIFFRES CLÉ 2024 / CREIL



**Accueillis pour la 1<sup>er</sup> fois**  
965 jeunes



**Jeunes accompagnés**  
2 008



**Lieux d'accueil**  
38  
(Chiffre de 2023)



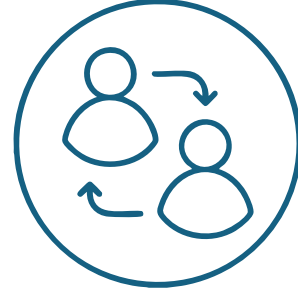
**ENTRÉES EN CEJ**  
543



**ENTRÉES EN PACEA**  
326



**Entrées en emploi\***  
752 jeunes  
\*hors alternance



**Entrées en alternance**  
53 jeunes



**Entrées en formation**  
197 jeunes



**Entrées en stage**  
228 jeunes



# CHIFFRES CLÉ 2024 / MERU



**Accueillis pour la 1<sup>er</sup> fois**  
375 jeunes



**Jeunes accompagnés**  
808



**Lieux d'accueil**  
13  
(Chiffre de 2023)



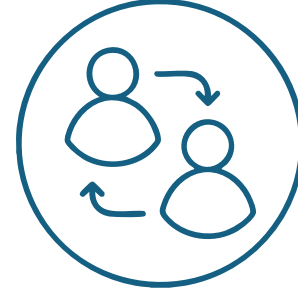
**ENTRÉES EN CEJ**  
233



**ENTRÉES EN PACEA**  
300



**Entrées en emploi\***  
633 jeunes  
\*hors alternance



**Entrées en alternance**  
29 jeunes



**Entrées en formation**  
103 jeunes



**Entrées en stage**  
60 jeunes



**AREFIE**  
Mission Locale · PLIE · MDE  
Hauts-de-France

# CHIFFRES CLÉ 2024 / NOYON



**Accueillis pour la 1<sup>er</sup> fois**  
539 jeunes



**Jeunes accompagnés**  
1 322



**Lieux d'accueil**  
10  
(Chiffre de 2023)



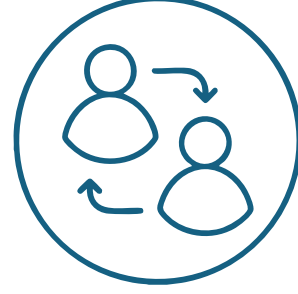
**ENTRÉES EN CEJ**  
337



**ENTRÉES EN PACEA**  
107



**Entrées en emploi\***  
725 jeunes  
\*hors alternance



**Entrées en alternance**  
31 jeunes



**Entrées en formation**  
176 jeunes



**Entrées en stage**  
218 jeunes



# CHIFFRES CLÉ 2024 / SAINT JUST



**Accueillis pour la 1<sup>er</sup> fois**  
298 jeunes



**Jeunes accompagnés**  
717



**Lieux d'accueil**  
10  
(Chiffre de 2023)



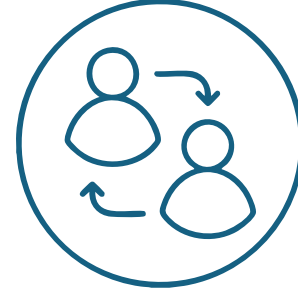
**ENTRÉES EN CEJ**  
240



**ENTRÉES EN PACEA**  
84



**Entrées en emploi\***  
291 jeunes  
\*hors alternance



**Entrées en alternance**  
12 jeunes



**Entrées en formation**  
83 jeunes



**Entrées en stage**  
123 jeunes



**AREFIE**  
Mission Locale · PLIE · MDE  
Hauts-de-France

# CHIFFRES CLÉ 2024 / SENLIS



**Accueillis pour la 1<sup>er</sup> fois**  
453 jeunes



**Jeunes accompagnés**  
1 212



**Lieux d'accueil**  
12  
(Chiffre de 2023)



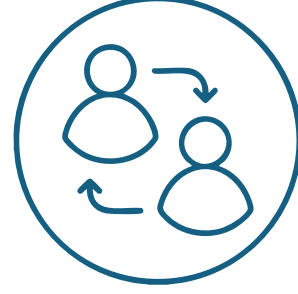
**ENTRÉES EN CEJ**  
238



**ENTRÉES EN PACEA**  
142



**Entrées en emploi\***  
441 jeunes  
\*hors alternance



**Entrées en alternance**  
43 jeunes



**Entrées en formation**  
92 jeunes



**Entrées en stage**  
76 jeunes



# CHIFFRES CLÉ 2024 / AISNE



**Accueillis pour la 1<sup>er</sup> fois**  
3 832 jeunes



**Jeunes accompagnés**  
9 912



**Lieux d'accueil**  
101  
(Chiffre de 2023)



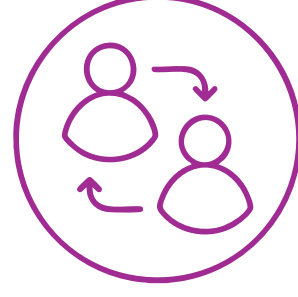
**ENTRÉES EN CEJ**  
3 130



**ENTRÉES EN PACEA**  
2 977



**Entrées en emploi\***  
6 657 jeunes  
\*hors alternance



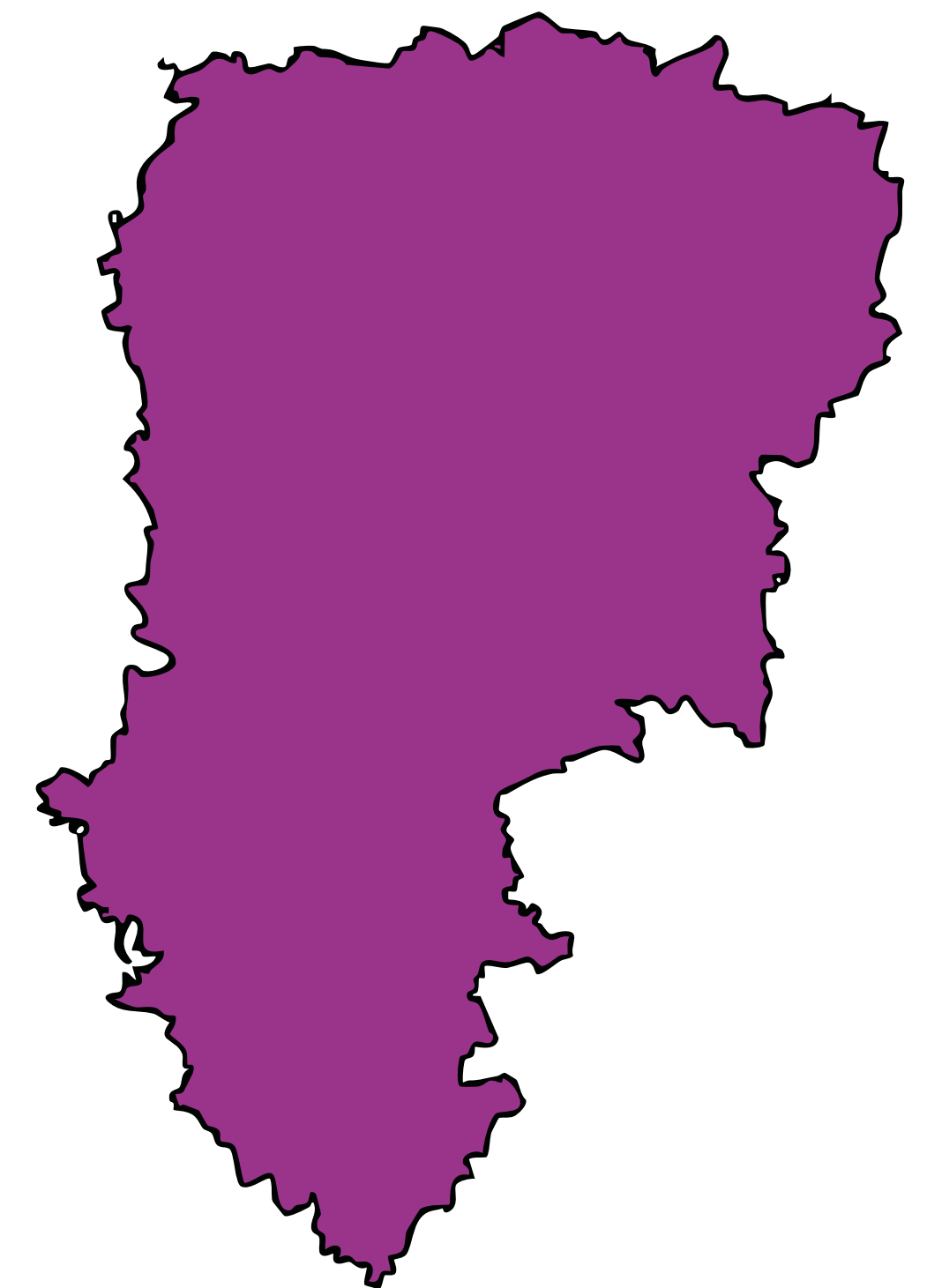
**Entrées en alternance**  
466 jeunes



**Entrées en formation**  
1 363 jeunes



**Entrées en stage**  
2 281 jeunes



# CHIFFRES CLÉ 2024 / CHATEAU-THIERRY



**Accueillis pour la 1<sup>er</sup> fois**  
447 jeunes



**Jeunes accompagnés**  
1 106



**Lieux d'accueil**  
16  
(Chiffre de 2023)



**ENTRÉES EN CEJ**  
403



**ENTRÉES EN PACEA**  
85



**Entrées en emploi\***  
550 jeunes  
\*hors alternance



**Entrées en alternance**  
62 jeunes



**Entrées en formation**  
144 jeunes



**Entrées en stage**  
231 jeunes



Mission Locale  
Arrondissement de  
Château-Thierry  
HAUTS-DE-FRANCE



**AREFIE**  
Mission Locale · PLIE · MDE  
Hauts-de-France

# CHIFFRES CLÉ 2024 / LAON



**Accueillis pour la 1<sup>er</sup> fois**  
755 jeunes



**Jeunes accompagnés**  
2 001



**Lieux d'accueil**  
18  
(Chiffre de 2023)



**ENTRÉES EN CEJ**  
640



**ENTRÉES EN PACEA**  
692



**Entrées en emploi\***  
1 350 jeunes  
\*hors alternance



**Entrées en alternance**  
120 jeunes



**Entrées en formation**  
273 jeunes



**Entrées en stage**  
398 jeunes



# CHIFFRES CLÉ 2024 / SAINT QUENTIN



**Accueillis pour la 1<sup>er</sup> fois**  
988 jeunes



**Jeunes accompagnés**  
2 630



**Lieux d'accueil**  
24  
(Chiffre de 2023)



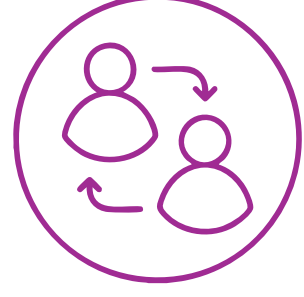
**ENTRÉES EN CEJ**  
618



**ENTRÉES EN PACEA**  
965



**Entrées en emploi\***  
2 265 jeunes  
\*hors alternance



**Entrées en alternance**  
103 jeunes



**Entrées en formation**  
336 jeunes



**Entrées en stage**  
684 jeunes



**Mission Locale  
du Saint-Quentinois**

**HAUTS-DE-FRANCE**



**AREFIE**

Mission Locale · PLIE · MDE  
Hauts-de-France

# CHIFFRES CLÉ 2024 / SOISSONS



**Accueillis pour la 1<sup>er</sup> fois**  
677 jeunes



**Jeunes accompagnés**  
1489



**Lieux d'accueil**  
13  
(Chiffre de 2023)




**ENTRÉES EN CEJ**  
581



**ENTRÉES EN PACEA**  
411



**Entrées en emploi\***  
865 jeunes  
\*hors alternance



**Entrées en alternance**  
71 jeunes



**Entrées en formation**  
199 jeunes



**Entrées en stage**  
266 jeunes

# CHIFFRES CLÉ 2024 / TERGNIER



**Accueillis pour la 1<sup>er</sup> fois**  
509 jeunes



**Jeunes accompagnés**  
1 433



**Lieux d'accueil**  
15  
(Chiffre de 2023)



**ENTRÉES EN CEJ**  
434



**ENTRÉES EN PACEA**  
551



**Entrées en emploi\***  
963 jeunes  
\*hors alternance



**Entrées en alternance**  
70 jeunes



**Entrées en formation**  
235 jeunes



**Entrées en stage**  
272 jeunes



**AREFIE**  
Mission Locale · PLIE · MDE  
Hauts-de-France

# CHIFFRES CLÉ 2024 / VERVINS



**Accueillis pour la 1<sup>er</sup> fois**  
456 jeunes



**Jeunes accompagnés**  
1 253



**Lieux d'accueil**  
15  
(Chiffre de 2023)



**ENTRÉES EN CEJ**  
454



**ENTRÉES EN PACEA**  
273



**Entrées en emploi\***  
664 jeunes  
\*hors alternance



**Entrées en alternance**  
40 jeunes



**Entrées en formation**  
176 jeunes



**Entrées en stage**  
430 jeunes



**Mission Locale  
de Thiérache**  
HAUTS-DE-FRANCE



**AREFIE**  
Mission Locale · PLIE · MDE  
Hauts-de-France

