




# LES CHIFFRES CLÉS 2025





# SOMMAIRE

## HAUTS-DE-FRANCE

5

### NORD

6

Armentières	7
Bourbourg	8
Cambrai	9
Douai	10
Dunkerque	11
Flandre Intérieur	12
Lille	13
Marly-Valenciennes	14
Maubeuge	15
Métropole Sud	16
MNO	17
Roubaix	18
Tourcoing	19
Val de Marque	20
Villeneuve d'Ascq	21
Wattrelos	22

### PAS DE CALAIS

23

Arras	24
Béthune	25
Boulogne sur Mer	26
Calais	27
Hénin-Carvin	28
Lens-Liévin	29
Montreuil	30
Saint Omer	31
Saint Pol	32

### SOMME

33

Abbeville	34
Amiens	35
Péronne	36

### OISE

37

Beauvais	38
Clermont	39
Compiègne	40
Creil	41
Meru	42
Noyon	43
Saint Just	44
Senlis	45

### AISNE

46

Chateau-Thierry	47
Laon	48
Saint Quentin	49
Soissons	50
Tergnier	51
Vervins	52



# LES CHIFFRES CLÉS PAR DÉPARTEMENTS

# CHIFFRES CLÉ 2025 / HAUTS-DE-FRANCE



**Accueillis pour la 1<sup>er</sup> fois**  
42 045 jeunes



**Jeunes accompagnés**  
113 008



**Lieux d'accueil**  
922  
(Chiffre de 2024)



**ENTRÉES EN CEJ**  
29 957



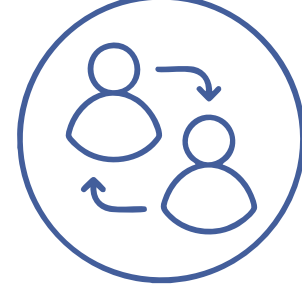
**ENTRÉES EN PACEA**  
23 974



**ENTRÉES EN PAO**  
8 121



**Entrées en emploi\***  
88 787 jeunes  
\*hors alternance



**Entrées en alternance**  
6 664 jeunes



**Entrées en formation**  
15 088 jeunes



**Entrées en stage**  
25 850 jeunes



# CHIFFRES CLÉ 2025 / NORD



**Accueillis pour la 1<sup>er</sup> fois**  
20 036 jeunes



**Jeunes accompagnés**  
55 069



**Lieux d'accueil**  
340  
(Chiffre de 2024)



**ENTRÉES EN CEJ**  
15 108




**ENTRÉES EN PACEA**  
9 309



**ENTRÉES EN PAO**  
4 047



**Entrées en emploi\***  
48 609 jeunes  
\*hors alternance



**Entrées en alternance**  
3 559 jeunes



**Entrées en formation**  
8 396 jeunes



**Entrées en stage**  
9 993 jeunes



# CHIFFRES CLÉ 2025 / ARMENTIÈRES



**Accueillis pour la 1<sup>er</sup> fois**  
662 jeunes



**Jeunes accompagnés**  
1 963



**Lieux d'accueil**  
1  
(Chiffre de 2024)



**ENTRÉES EN CEJ**  
496




**ENTRÉES EN PACEA**  
546



**ENTRÉES EN PAO**  
10



**Entrées en emploi\***  
1 626 jeunes  
\*hors alternance



**Entrées en alternance**  
211 jeunes



**Entrées en formation**  
285 jeunes



**Entrées en stage**  
305 jeunes



**Mission Locale**  
Armentières - Vallée de la Lys



**AREFIE**  
Mission Locale · PLIE · MDE  
Hauts-de-France

# CHIFFRES CLÉ 2025 / BOURBOURG



**Accueillis pour la 1<sup>er</sup> fois**  
500 jeunes



**Jeunes accompagnés**  
1 448



**Lieux d'accueil**  
12  
(Chiffre de 2024)



**ENTRÉES EN CEJ**  
406




**ENTRÉES EN PACEA**  
125



**ENTRÉES EN PAO**  
68



**Entrées en emploi\***  
1 029 jeunes  
\*hors alternance



**Entrées en alternance**  
108 jeunes



**Entrées en formation**  
148 jeunes



**Entrées en stage**  
179 jeunes

# CHIFFRES CLÉ 2025 / CAMBRAI



**Accueillis pour la 1<sup>er</sup> fois**  
1 320 jeunes



**Jeunes accompagnés**  
3 277



**Lieux d'accueil**  
39  
(Chiffre de 2024)



**ENTRÉES EN CEJ**  
891



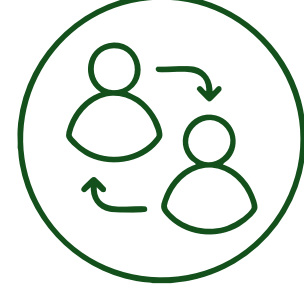
**ENTRÉES EN PACEA**  
502



**ENTRÉES EN PAO**  
0



**Entrées en emploi\***  
1 559 jeunes  
\*hors alternance



**Entrées en alternance**  
141 jeunes



**Entrées en formation**  
314 jeunes



**Entrées en stage**  
1 013 jeunes



# CHIFFRES CLÉ 2025 / DOUAI



**Accueillis pour la 1<sup>er</sup> fois**  
1 543 jeunes



**Jeunes accompagnés**  
4 183



**Lieux d'accueil**  
16  
(Chiffre de 2024)



**ENTRÉES EN CEJ**  
1 180




**ENTRÉES EN PACEA**  
585



**ENTRÉES EN PAO**  
622



**Entrées en emploi\***  
3 432 jeunes  
\*hors alternance



**Entrées en alternance**  
170 jeunes



**Entrées en formation**  
543 jeunes



**Entrées en stage**  
1 982 jeunes



# CHIFFRES CLÉ 2025 / DUNKERQUE



**Accueillis pour la 1<sup>er</sup> fois**  
1 382 jeunes



**Jeunes accompagnés**  
4 236



**Lieux d'accueil**  
33  
(Chiffre de 2024)



**ENTRÉES EN CEJ**  
1 547




**ENTRÉES EN PACEA**  
694



**ENTRÉES EN PAO**  
164



**Entrées en emploi\***  
4 592 jeunes



**Entrées en alternance**  
334 jeunes



**Entrées en formation**  
571 jeunes



**Entrées en stage**  
416 jeunes

# CHIFFRES CLÉ 2025 / FLANDRE INTÉRIEUR



**Accueillis pour la 1<sup>er</sup> fois**  
1 167 jeunes



**Jeunes accompagnés**  
4 155



**Lieux d'accueil**  
11  
(Chiffre de 2024)



**ENTRÉES EN CEJ**  
620




**ENTRÉES EN PACEA**  
823



**ENTRÉES EN PAO**  
510



**Entrées en emploi\***  
8 298 jeunes



**Entrées en alternance**  
627 jeunes



**Entrées en formation**  
913 jeunes



**Entrées en stage**  
618 jeunes



# CHIFFRES CLÉ 2025 / LILLE



**Accueillis pour la 1<sup>er</sup> fois**  
2 134 jeunes



**Jeunes accompagnés**  
5 296 jeunes



**Lieux d'accueil**  
40  
(Chiffre de 2024)



**ENTRÉES EN CEJ**  
1 496




**ENTRÉES EN PACEA**  
828



**ENTRÉES EN PAO**  
38



**Entrées en emploi\***  
3 905 jeunes



**Entrées en alternance**  
391 jeunes



**Entrées en formation**  
1 235 jeunes



**Entrées en stage**  
507 jeunes

# CHIFFRES CLÉ 2025 / MARLY-VALENCIENNES



**Accueillis pour la 1<sup>er</sup> fois**  
2 612 jeunes



**Jeunes accompagnés**  
7 630



**Lieux d'accueil**  
89  
(Chiffre de 2024)



**ENTRÉES EN CEJ**  
1 726




**ENTRÉES EN PACEA**  
1 586



**ENTRÉES EN PAO**  
469



**Entrées en emploi\***  
6 551 jeunes



**Entrées en alternance**  
320 jeunes



**Entrées en formation**  
1 291 jeunes



**Entrées en stage**  
2 071 jeunes

# CHIFFRES CLÉ 2025 / MAUBEUGE



**Accueillis pour la 1<sup>er</sup> fois**  
1 491 jeunes



**Jeunes accompagnés**  
4 463



**Lieux d'accueil**  
30  
(Chiffre de 2024)



**ENTRÉES EN CEJ**  
1 472




**ENTRÉES EN PACEA**  
671



**ENTRÉES EN PAO**  
127



**Entrées en emploi\***  
3 581 jeunes



**Entrées en alternance**  
179 jeunes



**Entrées en formation**  
483 jeunes



**Entrées en stage**  
892 jeunes



# CHIFFRES CLÉ 2025 / MÉTROPOLE SUD



**Accueillis pour la 1<sup>er</sup> fois**  
1 533 jeunes



**Jeunes accompagnés**  
3 683



**Lieux d'accueil**  
31  
(Chiffre de 2024)



**ENTRÉES EN CEJ**  
927




**ENTRÉES EN PACEA**  
704



**ENTRÉES EN PAO**  
449



**Entrées en emploi\***  
2 040 jeunes



**Entrées en alternance**  
296 jeunes



**Entrées en formation**  
371 jeunes



**Entrées en stage**  
533 jeunes

# CHIFFRES CLÉ 2025 / MNO



**Accueillis pour la 1<sup>er</sup> fois**  
813 jeunes



**Jeunes accompagnés**  
1 863



**Lieux d'accueil**  
4  
(Chiffre de 2024)



**ENTRÉES EN CEJ**  
650




**ENTRÉES EN PACEA**  
245



**ENTRÉES EN PAO**  
282



**Entrées en emploi\***  
1 985 jeunes



**Entrées en alternance**  
99 jeunes



**Entrées en formation**  
435 jeunes



**Entrées en stage**  
165 jeunes



# CHIFFRES CLÉ 2025 / ROUBAIX



**Accueillis pour la 1<sup>er</sup> fois**  
1 356 jeunes



**Jeunes accompagnés**  
3 483



**Lieux d'accueil**  
4  
(Chiffre de 2024)



**ENTRÉES EN CEJ**  
1 022




**ENTRÉES EN PACEA**  
792



**ENTRÉES EN PAO**  
156



**Entrées en emploi\***  
1 743 jeunes



**Entrées en alternance**  
120 jeunes



**Entrées en formation**  
403 jeunes



**Entrées en stage**  
449 jeunes

# CHIFFRES CLÉ 2025 / TOURCOING



**Accueillis pour la 1<sup>er</sup> fois**  
1 531 jeunes



**Jeunes accompagnés**  
4 083



**Lieux d'accueil**  
13  
(Chiffre de 2024)



**ENTRÉES EN CEJ**  
1 120




**ENTRÉES EN PACEA**  
604



**ENTRÉES EN PAO**  
922



**Entrées en emploi\***  
2 494 jeunes



**Entrées en alternance**  
254 jeunes



**Entrées en formation**  
612 jeunes



**Entrées en stage**  
396 jeunes

# CHIFFRES CLÉ 2025 / VAL DE MARQUE



**Accueillis pour la 1<sup>er</sup> fois**  
1 356 jeunes



**Jeunes accompagnés**  
1 670



**Lieux d'accueil**  
7  
(Chiffre de 2024)



**ENTRÉES EN CEJ**  
398




**ENTRÉES EN PACEA**  
188



**ENTRÉES EN PAO**  
59



**Entrées en emploi\***  
2 039 jeunes



**Entrées en alternance**  
65 jeunes



**Entrées en formation**  
334 jeunes



**Entrées en stage**  
165 jeunes



# CHIFFRES CLÉ 2025 / VILLENEUVE-D'ASCQ



**Accueillis pour la 1<sup>er</sup> fois**  
997 jeunes



**Jeunes accompagnés**  
2 463



**Lieux d'accueil**  
7  
(Chiffre de 2024)



**ENTRÉES EN CEJ**  
905



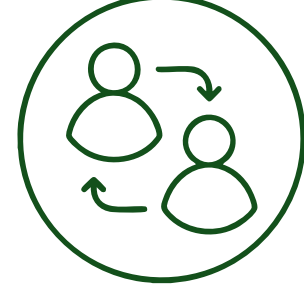
**ENTRÉES EN PACEA**  
82



**ENTRÉES EN PAO**  
144



**Entrées en emploi\***  
2 732 jeunes



**Entrées en alternance**  
139 jeunes



**Entrées en formation**  
358 jeunes



**Entrées en stage**  
212 jeunes



# CHIFFRES CLÉ 2025 / WATTRELOS



**Accueillis pour la 1<sup>er</sup> fois**  
420 jeunes



**Jeunes accompagnés**  
1 083



**Lieux d'accueil**  
3  
(Chiffre de 2024)



**ENTRÉES EN CEJ**  
252




**ENTRÉES EN PACEA**  
334



**ENTRÉES EN PAO**  
27



**Entrées en emploi\***  
1 003 jeunes



**Entrées en alternance**  
65 jeunes



**Entrées en formation**  
100 jeunes



**Entrées en stage**  
90 jeunes

# CHIFFRES CLÉ 2025 / PAS DE CALAIS



**Accueillis pour la 1<sup>er</sup> fois**  
9 691 jeunes



**Jeunes accompagnés**  
27 284



**Lieux d'accueil**  
250  
(Chiffre de 2024)



**ENTRÉES EN CEJ**  
7 124




**ENTRÉES EN PACEA**  
6 589



**ENTRÉES EN PAO**  
1 896



**Entrées en emploi\***  
18 872 jeunes  
\*hors alternance



**Entrées en alternance**  
1 761 jeunes



**Entrées en formation**  
3 266 jeunes



**Entrées en stage**  
7 960 jeunes



# CHIFFRES CLÉ 2025 / ARRAS



**Accueillis pour la 1<sup>er</sup> fois**  
9 941 jeunes



**Jeunes accompagnés**  
2 854



**Lieux d'accueil**  
24  
(Chiffre de 2024)



**ENTRÉES EN CEJ**  
665



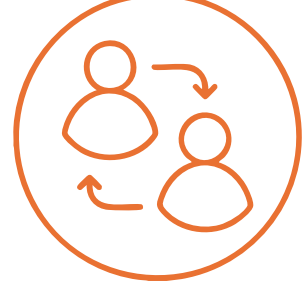
**ENTRÉES EN PACEA**  
823



**ENTRÉES EN PAO**  
197



**Entrées en emploi\***  
2 058 jeunes  
\*hors alternance



**Entrées en alternance**  
134 jeunes



**Entrées en formation**  
372 jeunes



**Entrées en stage**  
775 jeunes



# CHIFFRES CLÉ 2025 / BÉTHUNE



**Accueillis pour la 1<sup>er</sup> fois**  
1 903 jeunes



**Jeunes accompagnés**  
4 763



**Lieux d'accueil**  
74  
(Chiffre de 2024)



**ENTRÉES EN CEJ**  
1 153




**ENTRÉES EN PACEA**  
1 937



**ENTRÉES EN PAO**  
551



**Entrées en emploi\***  
2 257 jeunes  
\*hors alternance



**Entrées en alternance**  
311 jeunes



**Entrées en formation**  
780 jeunes



**Entrées en stage**  
1 951 jeunes



Mission Locale  
Arrondissement  
de Béthune

HAUTS-DE-FRANCE



**AREFIE**

Mission Locale · PLIE · MDE  
Hauts-de-France

# CHIFFRES CLÉ 2025 / BOULOGNE SUR MER



**Accueillis pour la 1<sup>er</sup> fois**  
1 079 jeunes



**Jeunes accompagnés**  
2 993



**Lieux d'accueil**  
44  
(Chiffre de 2024)



**ENTRÉES EN CEJ**  
910



**ENTRÉES EN PACEA**  
521



**ENTRÉES EN PAO**  
153



**Entrées en emploi\***  
1 915 jeunes  
\*hors alternance



**Entrées en alternance**  
385 jeunes



**Entrées en formation**  
324 jeunes



**Entrées en stage**  
771 jeunes



**AREFIE**  
Mission Locale · PLIE · MDE  
Hauts-de-France

# CHIFFRES CLÉ 2025 / CALAIS



**Accueillis pour la 1<sup>er</sup> fois**  
962 jeunes



**Jeunes accompagnés**  
2 839



**Lieux d'accueil**  
31  
(Chiffre de 2024)



**ENTRÉES EN CEJ**  
972




**ENTRÉES EN PACEA**  
362



**ENTRÉES EN PAO**  
165



**Entrées en emploi\***  
1 914 jeunes



**Entrées en alternance**  
156 jeunes



**Entrées en formation**  
234 jeunes



**Entrées en stage**  
1 197 jeunes

# CHIFFRES CLÉ 2025 / HÉNIN-CARVIN



**Accueillis pour la 1<sup>er</sup> fois**  
921 jeunes



**Jeunes accompagnés**  
2600



**Lieux d'accueil**  
9  
(Chiffre de 2024)



**ENTRÉES EN CEJ**  
688



**ENTRÉES EN PACEA**  
708



**ENTRÉES EN PAO**  
124



**Entrées en emploi\***  
1 929 jeunes



**Entrées en alternance**  
121 jeunes



**Entrées en formation**  
265 jeunes



**Entrées en stage**  
445 jeunes



**MISSION LOCALE**  
agglomération  
**HÉNON-CARVIN**



**AREFIE**  
Mission Locale · PLIE · MDE  
Hauts-de-France

# CHIFFRES CLÉ 2025 / LENS-LIÉVIN



**Accueillis pour la 1<sup>er</sup> fois**  
2 062 jeunes



**Jeunes accompagnés**  
5 893



**Lieux d'accueil**  
32  
(Chiffre de 2024)



**ENTRÉES EN CEJ**  
1 324




**ENTRÉES EN PACEA**  
1 028



**ENTRÉES EN PAO**  
498



**Entrées en emploi\***  
5 877 jeunes



**Entrées en alternance**  
345 jeunes



**Entrées en formation**  
716 jeunes



**Entrées en stage**  
1 343 jeunes



# CHIFFRES CLÉ 2025 / MONTREUIL



**Accueillis pour la 1<sup>er</sup> fois**  
535 jeunes



**Jeunes accompagnés**  
1 733



**Lieux d'accueil**  
6  
(Chiffre de 2024)



**ENTRÉES EN CEJ**  
380




**ENTRÉES EN PACEA**  
206



**ENTRÉES EN PAO**  
145



**Entrées en emploi\***  
893 jeunes



**Entrées en alternance**  
59 jeunes



**Entrées en formation**  
117 jeunes



**Entrées en stage**  
254 jeunes



# CHIFFRES CLÉ 2025 / SAINT OMER



**Accueillis pour la 1<sup>er</sup> fois**  
959 jeunes



**Jeunes accompagnés**  
2 716



**Lieux d'accueil**  
15  
(Chiffre de 2024)



**ENTRÉES EN CEJ**  
775



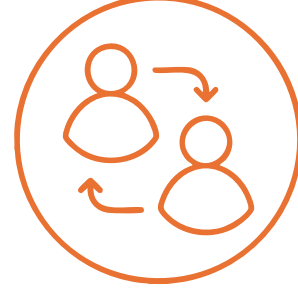
**ENTRÉES EN PACEA**  
631



**ENTRÉES EN PAO**  
29



**Entrées en emploi\***  
1 620 jeunes



**Entrées en alternance**  
215 jeunes



**Entrées en formation**  
317 jeunes



**Entrées en stage**  
921 jeunes



# CHIFFRES CLÉ 2025 / SAINT POL



**Accueillis pour la 1<sup>er</sup> fois**  
329 jeunes



**Jeunes accompagnés**  
993



**Lieux d'accueil**  
15  
(Chiffre de 2024)



**ENTRÉES EN CEJ**  
257




**ENTRÉES EN PACEA**  
373



**ENTRÉES EN PAO**  
34



**Entrées en emploi\***  
409 jeunes



**Entrées en alternance**  
35 jeunes



**Entrées en formation**  
141 jeunes



**Entrées en stage**  
303 jeunes



# CHIFFRES CLÉ 2025 / SOMME



**Accueillis pour la 1<sup>er</sup> fois**  
3 422 jeunes



**Jeunes accompagnés**  
8 463



**Lieux d'accueil**  
108  
(Chiffre de 2024)



**ENTRÉES EN CEJ**  
1 718




**ENTRÉES EN PACEA**  
1 870



**ENTRÉES EN PAO**  
508



**Entrées en emploi\***  
5 276 jeunes  
\*hors alternance



**Entrées en alternance**  
338 jeunes



**Entrées en formation**  
1 024 jeunes



**Entrées en stage**  
3 759 jeunes



# CHIFFRES CLÉ 2025 / ABBEVILLE



**Accueillis pour la 1<sup>er</sup> fois**  
687 jeunes



**Jeunes accompagnés**  
2 045



**Lieux d'accueil**  
23  
(Chiffre de 2024)



**ENTRÉES EN CEJ**  
460



**ENTRÉES EN PACEA**  
523



**ENTRÉES EN PAO**  
90



**Entrées en emploi\***  
1 740 jeunes  
\*hors alternance



**Entrées en alternance**  
95 jeunes



**Entrées en formation**  
353 jeunes



**Entrées en stage**  
434 jeunes



Mission Locale  
Picardie Maritime

HAUTS-DE-FRANCE



AREFIE

Mission Locale · PLIE · MDE  
Hauts-de-France

# CHIFFRES CLÉ 2025 / AMIENS



**Accueillis pour la 1<sup>er</sup> fois**  
2 232 jeunes



**Jeunes accompagnés**  
5 222



**Lieux d'accueil**  
70  
(Chiffre de 2024)



**ENTRÉES EN CEJ**  
888



**ENTRÉES EN PACEA**  
1 061



**ENTRÉES EN PAO**  
373



**Entrées en emploi\***  
2 829 jeunes  
\*hors alternance



**Entrées en alternance**  
206 jeunes



**Entrées en formation**  
578 jeunes



**Entrées en stage**  
2 980 jeunes

# CHIFFRES CLÉ 2025 / PERONNE



**Accueillis pour la 1<sup>er</sup> fois**  
503 jeunes



**Jeunes accompagnés**  
1 196



**Lieux d'accueil**  
15  
(Chiffre de 2024)



**ENTRÉES EN CEJ**  
370



**ENTRÉES EN PACEA**  
286



**ENTRÉES EN PAO**  
45



**Entrées en emploi\***  
707 jeunes  
\*hors alternance



**Entrées en alternance**  
37 jeunes



**Entrées en formation**  
93 jeunes



**Entrées en stage**  
345 jeunes

# CHIFFRES CLÉ 2025 / OISE



**Accueillis pour la 1<sup>er</sup> fois**  
5 130 jeunes



**Jeunes accompagnés**  
12 146



**Lieux d'accueil**  
125  
(Chiffre de 2024)



**ENTRÉES EN CEJ**  
2 873



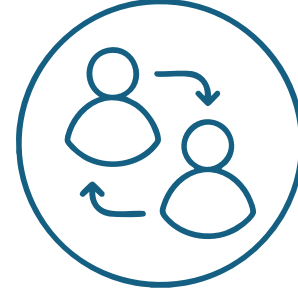
**ENTRÉES EN PACEA**  
21 656



**ENTRÉES EN PAO**  
850



**Entrées en emploi\***  
9 168 jeunes  
\*hors alternance



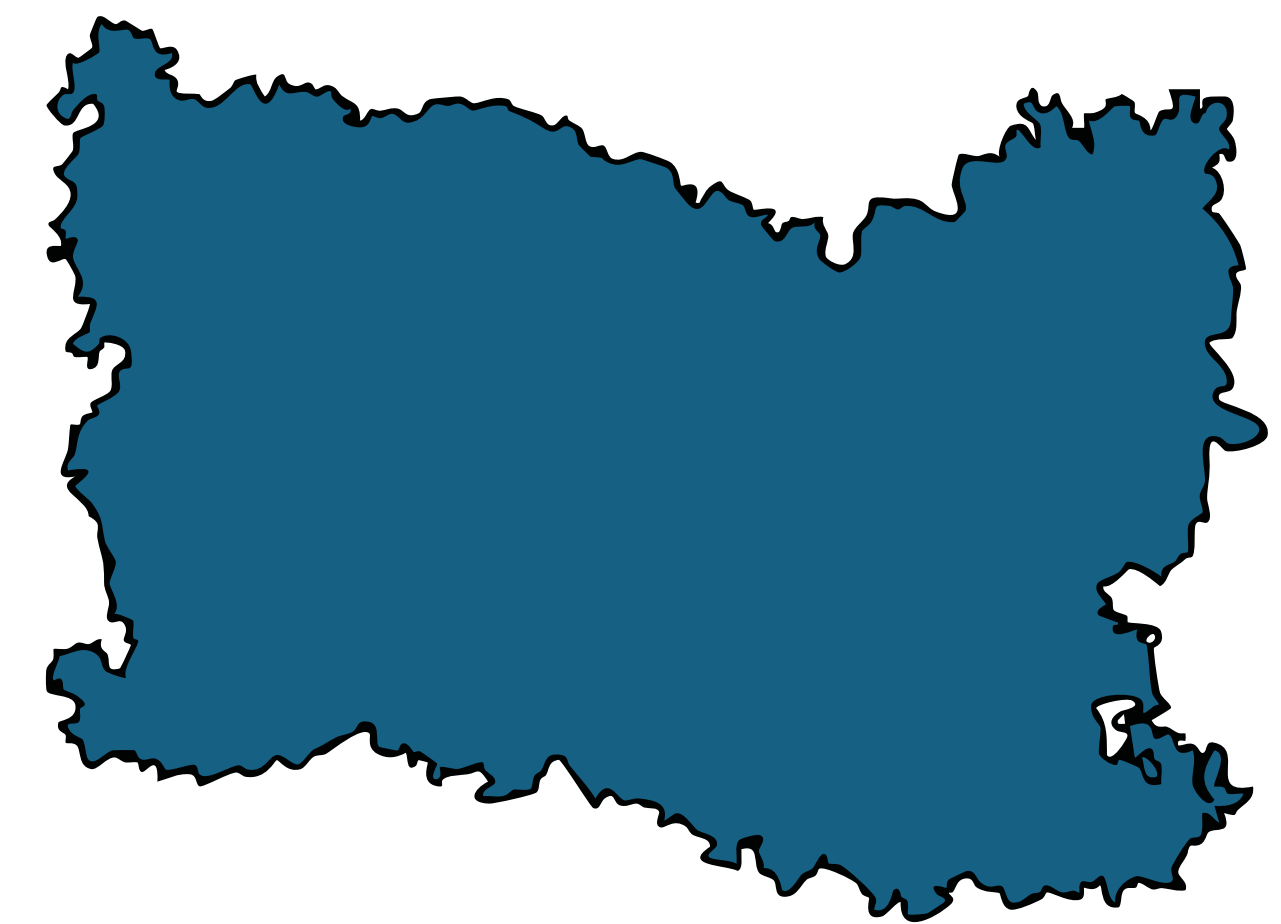
**Entrées en alternance**  
548 jeunes



**Entrées en formation**  
1 278 jeunes



**Entrées en stage**  
1 462 jeunes



# CHIFFRES CLÉ 2025 / BEAUVAIS



**Accueillis pour la 1<sup>er</sup> fois**  
1 027 jeunes



**Jeunes accompagnés**  
2 919



**Lieux d'accueil**  
23  
(Chiffre de 2024)



**ENTRÉES EN CEJ**  
616



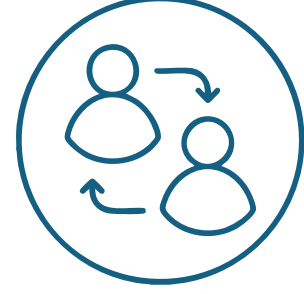
**ENTRÉES EN PACEA**  
947



**ENTRÉES EN PAO**  
29



**Entrées en emploi\***  
2 231 jeunes  
\*hors alternance



**Entrées en alternance**  
139 jeunes



**Entrées en formation**  
261 jeunes



**Entrées en stage**  
362 jeunes



# CHIFFRES CLÉ 2025 / CLERMONT



**Accueillis pour la 1<sup>er</sup> fois**  
611 jeunes



**Jeunes accompagnés**  
1 386



**Lieux d'accueil**  
14  
(Chiffre de 2024)



**ENTRÉES EN CEJ**  
303



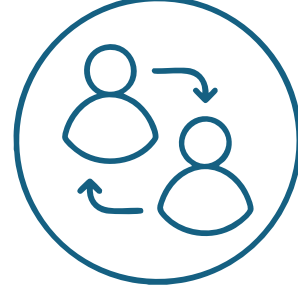
**ENTRÉES EN PACEA**  
302



**ENTRÉES EN PAO**  
220



**Entrées en emploi\***  
772 jeunes  
\*hors alternance



**Entrées en alternance**  
66 jeunes



**Entrées en formation**  
112 jeunes



**Entrées en stage**  
156 jeunes



# CHIFFRES CLÉ 2025 / COMPIÈGNE



**Accueillis pour la 1<sup>er</sup> fois**  
847 jeunes



**Jeunes accompagnés**  
2 041



**Lieux d'accueil**  
12  
(Chiffre de 2024)



**ENTRÉES EN CEJ**  
357



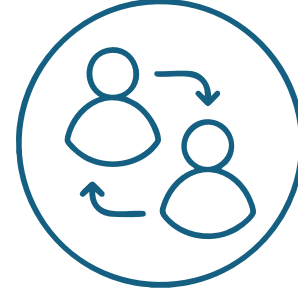
**ENTRÉES EN PACEA**  
506



**ENTRÉES EN PAO**  
229



**Entrées en emploi\***  
2 452 jeunes  
\*hors alternance



**Entrées en alternance**  
182 jeunes



**Entrées en formation**  
321 jeunes



**Entrées en stage**  
262 jeunes

# CHIFFRES CLÉ 2025 / CREIL



**Accueillis pour la 1<sup>er</sup> fois**  
919 jeunes



**Jeunes accompagnés**  
1 959



**Lieux d'accueil**  
33  
(Chiffre de 2024)



**ENTRÉES EN CEJ**  
542



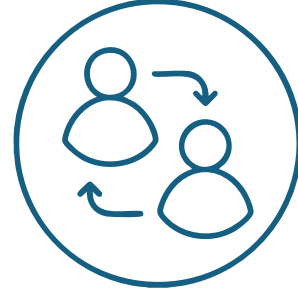
**ENTRÉES EN PACEA**  
374



**ENTRÉES EN PAO**  
154



**Entrées en emploi\***  
937 jeunes  
\*hors alternance



**Entrées en alternance**  
58 jeunes



**Entrées en formation**  
192 jeunes



**Entrées en stage**  
285 jeunes



# CHIFFRES CLÉ 2025 / MERU



**Accueillis pour la 1<sup>er</sup> fois**  
353 jeunes



**Jeunes accompagnés**  
812



**Lieux d'accueil**  
11  
(Chiffre de 2024)



**ENTRÉES EN CEJ**  
236



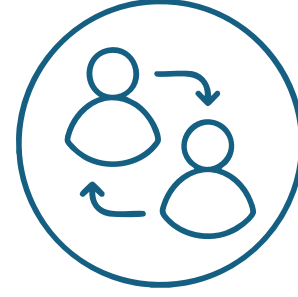
**ENTRÉES EN PACEA**  
300



**ENTRÉES EN PAO**  
32



**Entrées en emploi\***  
817 jeunes  
\*hors alternance



**Entrées en alternance**  
21 jeunes



**Entrées en formation**  
75 jeunes



**Entrées en stage**  
70 jeunes



**AREFIE**  
Mission Locale · PLIE · MDE  
Hauts-de-France

# CHIFFRES CLÉ 2025 / NOYON



**Accueillis pour la 1<sup>er</sup> fois**  
593 jeunes



**Jeunes accompagnés**  
1 356



**Lieux d'accueil**  
10  
(Chiffre de 2024)



**ENTRÉES EN CEJ**  
337



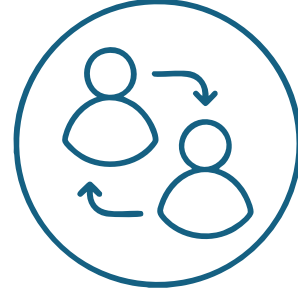
**ENTRÉES EN PACEA**  
195



**ENTRÉES EN PAO**  
76



**Entrées en emploi\***  
729 jeunes  
\*hors alternance



**Entrées en alternance**  
33 jeunes



**Entrées en formation**  
157 jeunes



**Entrées en stage**  
142 jeunes



# CHIFFRES CLÉ 2025 / SAINT JUST



**Accueillis pour la 1<sup>er</sup> fois**  
305 jeunes



**Jeunes accompagnés**  
712



**Lieux d'accueil**  
10  
(Chiffre de 2024)



**ENTRÉES EN CEJ**  
243



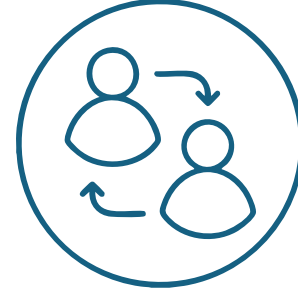
**ENTRÉES EN PACEA**  
186



**ENTRÉES EN PAO**  
25



**Entrées en emploi\***  
748 jeunes  
\*hors alternance



**Entrées en alternance**  
23 jeunes



**Entrées en formation**  
72 jeunes



**Entrées en stage**  
60 jeunes



**AREFIE**  
Mission Locale · PLIE · MDE  
Hauts-de-France

# CHIFFRES CLÉ 2025 / SENLIS



**Accueillis pour la 1<sup>er</sup> fois**  
476 jeunes



**Jeunes accompagnés**  
961



**Lieux d'accueil**  
12  
(Chiffre de 2024)



**ENTRÉES EN CEJ**  
240



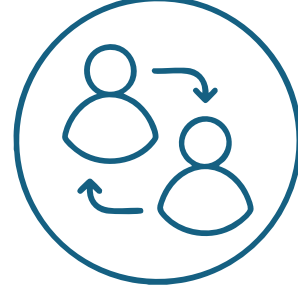
**ENTRÉES EN PACEA**  
174



**ENTRÉES EN PAO**  
85



**Entrées en emploi\***  
482 jeunes  
\*hors alternance



**Entrées en alternance**  
26 jeunes



**Entrées en formation**  
72 jeunes



**Entrées en stage**  
60 jeunes



# CHIFFRES CLÉ 2025 / AISNE



**Accueillis pour la 1<sup>er</sup> fois**  
3 766 jeunes



**Jeunes accompagnés**  
9 946



**Lieux d'accueil**  
99  
(Chiffre de 2024)



**ENTRÉES EN CEJ**  
3 134



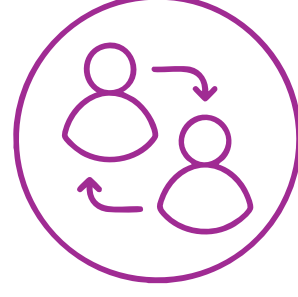
**ENTRÉES EN PACEA**  
3 222



**ENTRÉES EN PAO**  
820



**Entrées en emploi\***  
6 862 jeunes  
\*hors alternance



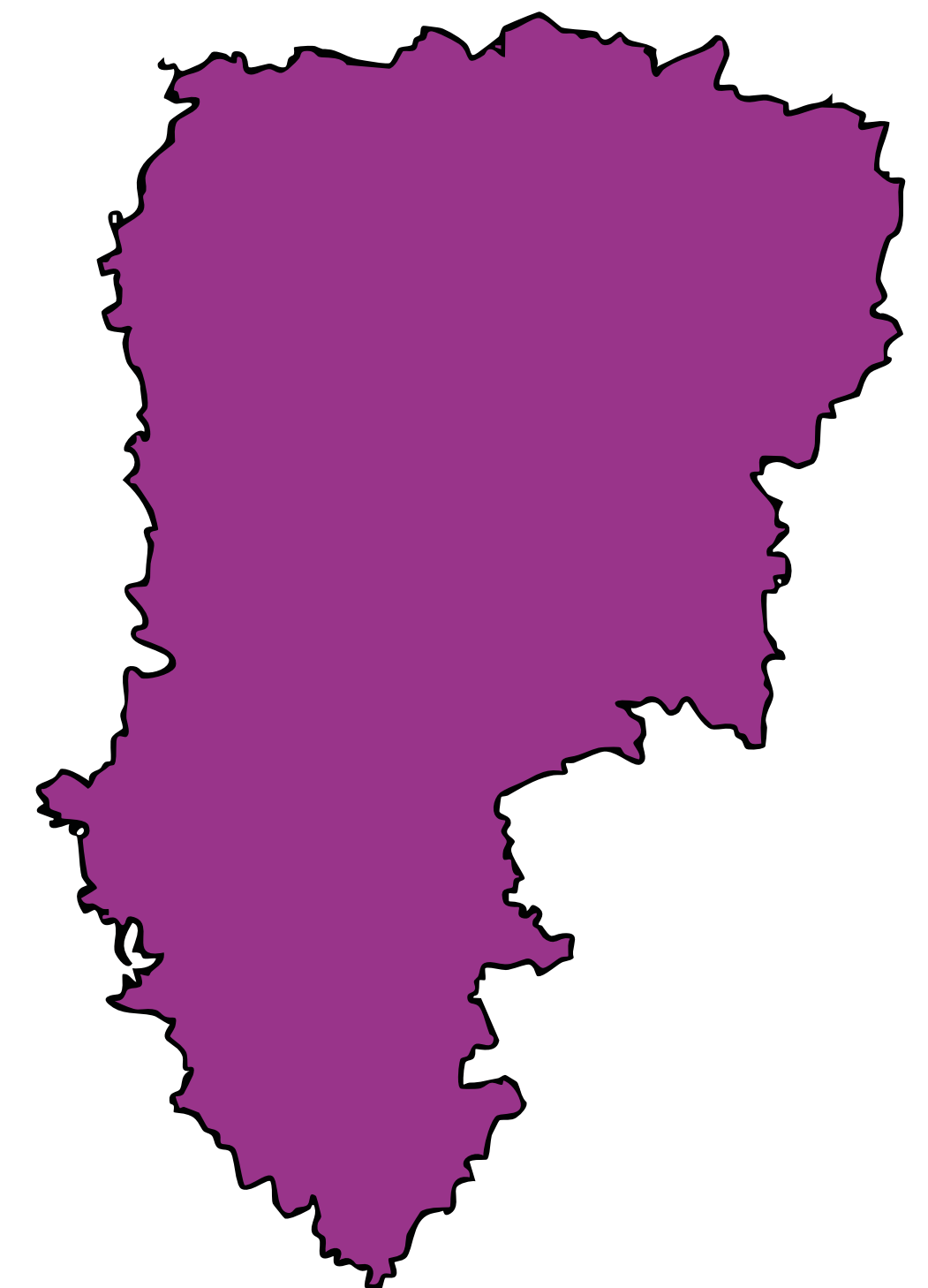
**Entrées en alternance**  
458 jeunes



**Entrées en formation**  
1 124 jeunes



**Entrées en stage**  
2 676 jeunes



# CHIFFRES CLÉ 2025 / CHATEAU-THIERRY



**Accueillis pour la 1<sup>er</sup> fois**  
463 jeunes



**Jeunes accompagnés**  
1 083



**Lieux d'accueil**  
13  
(Chiffre de 2024)



**ENTRÉES EN CEJ**  
401



**ENTRÉES EN PACEA**  
113



**ENTRÉES EN PAO**  
266



**Entrées en emploi\***  
653 jeunes  
\*hors alternance



**Entrées en alternance**  
43 jeunes



**Entrées en formation**  
101 jeunes



**Entrées en stage**  
210 jeunes



Mission Locale  
Arrondissement de  
Château-Thierry  
HAUTS-DE-FRANCE



**AREFIE**  
Mission Locale · PLIE · MDE  
Hauts-de-France

# CHIFFRES CLÉ 2025 / LAON



**Accueillis pour la 1<sup>er</sup> fois**  
721 jeunes



**Jeunes accompagnés**  
2 025



**Lieux d'accueil**  
18  
(Chiffre de 2024)



**ENTRÉES EN CEJ**  
641




**ENTRÉES EN PACEA**  
785



**ENTRÉES EN PAO**  
158



**Entrées en emploi\***  
1 387 jeunes  
\*hors alternance



**Entrées en alternance**  
129 jeunes



**Entrées en formation**  
238 jeunes



**Entrées en stage**  
596 jeunes



# CHIFFRES CLÉ 2025 / SAINT QUENTIN



**Accueillis pour la 1<sup>er</sup> fois**  
854 jeunes



**Jeunes accompagnés**  
2 281



**Lieux d'accueil**  
24  
(Chiffre de 2024)



**ENTRÉES EN CEJ**  
625



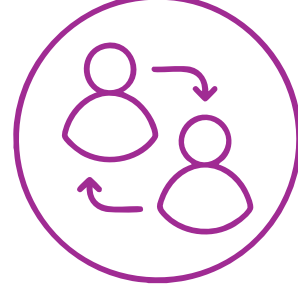
**ENTRÉES EN PACEA**  
874



**ENTRÉES EN PAO**  
83



**Entrées en emploi\***  
2 081 jeunes  
\*hors alternance



**Entrées en alternance**  
89 jeunes



**Entrées en formation**  
267 jeunes



**Entrées en stage**  
892 jeunes



**Mission Locale  
du Saint-Quentinois**

**HAUTS-DE-FRANCE**



**AREFIE**

Mission Locale · PLIE · MDE  
Hauts-de-France

# CHIFFRES CLÉ 2025 / SOISSONS



**Accueillis pour la 1<sup>er</sup> fois**  
783 jeunes



**Jeunes accompagnés**  
1 804



**Lieux d'accueil**  
13  
(Chiffre de 2024)



**ENTRÉES EN CEJ**  
580



**ENTRÉES EN PACEA**  
563



**ENTRÉES EN PAO**  
165



**Entrées en emploi\***  
1 150 jeunes  
\*hors alternance



**Entrées en alternance**  
85 jeunes



**Entrées en formation**  
196 jeunes



**Entrées en stage**  
271 jeunes

# CHIFFRES CLÉ 2025 / TERGNIER



**Accueillis pour la 1<sup>er</sup> fois**  
525 jeunes



**Jeunes accompagnés**  
1 519



**Lieux d'accueil**  
16  
(Chiffre de 2024)



**ENTRÉES EN CEJ**  
433




**ENTRÉES EN PACEA**  
643



**ENTRÉES EN PAO**  
90



**Entrées en emploi\***  
1 059 jeunes  
\*hors alternance



**Entrées en alternance**  
84 jeunes



**Entrées en formation**  
195 jeunes



**Entrées en stage**  
367 jeunes



**AREFIE**  
Mission Locale · PLIE · MDE  
Hauts-de-France

# CHIFFRES CLÉ 2025 / VERVINS



**Accueillis pour la 1<sup>er</sup> fois**  
420 jeunes



**Jeunes accompagnés**  
1 234



**Lieux d'accueil**  
15  
(Chiffre de 2024)



**ENTRÉES EN CEJ**  
454




**ENTRÉES EN PACEA**  
244



**ENTRÉES EN PAO**  
58



**Entrées en emploi\***  
532 jeunes  
\*hors alternance



**Entrées en alternance**  
28 jeunes



**Entrées en formation**  
127 jeunes



**Entrées en stage**  
430 jeunes



**Mission Locale  
de Thiérache**  
HAUTS-DE-FRANCE



**AREFIE**  
Mission Locale · PLIE · MDE  
Hauts-de-France

